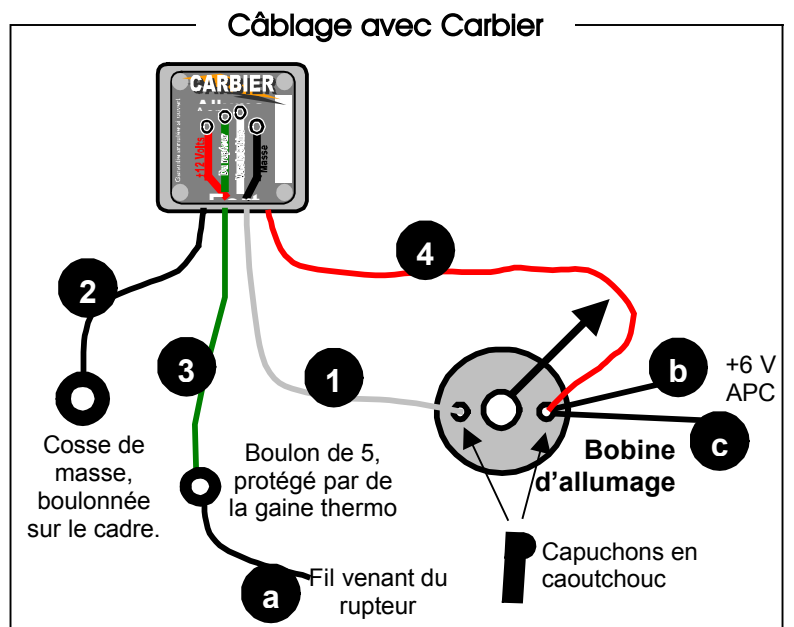
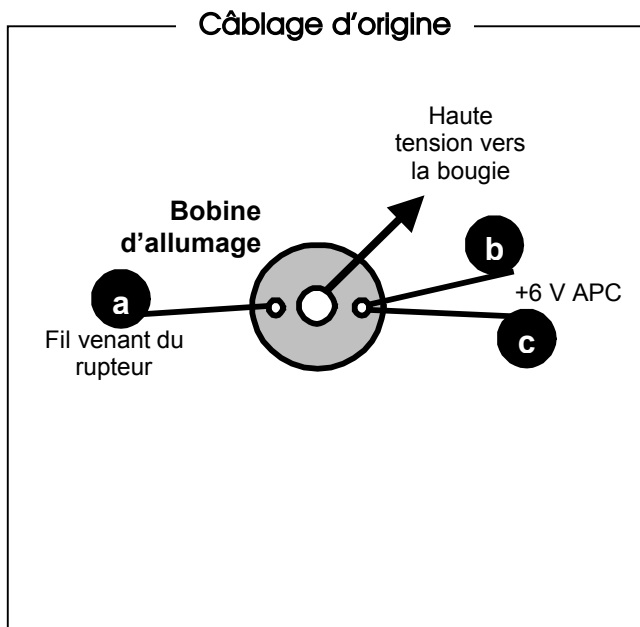



Condensateurs :
Le condensateur est directement câblé sur le rupteur. Il reste en place mais pourrait aussi être déposé.



Allumage électronique type 1			Date	Modification			
Boîtier pour Aermacchi 350 Sprint			22 janv. 2006	Ajout adresse		Page 1 de 1	
Créé le 11 sept. 2003	Par JPC	Vérif. :	9 nov. 2003	Correction : +12V -> +6V	4.1	00009	1

Montage mécanique

Le boîtier Carbier est monté devant la bobine d'allumage, sous le réservoir. Il est fixé par sa patte sur la vis du support d'avertisseur sonore.



Vue de droite


Câblage

Le fil 4, rouge, le +6 Volts, se monte par sa cosse Ø5 sur une des vis de la bobine, celle qui reçoit déjà deux fils noirs.

Le fil 2 (masse), noir, a sa cosse Ø6 fixée sur le cadre par une des deux vis de fixation de la bobine.

Le fil 1, blanc, va au primaire de la bobine. Sa cosse Ø5 se fixe sur la vis de la bobine.

Le fil 3, vert, reçoit le fil noir qui vient du rupteur. Sa cosse se connecte à la cosse du fil d'origine par un boulon de 5. Protéger cette jonction par de la gaine thermorétractable ou du ruban adhésif.



Vue de gauche

Vérifier le serrage des boulons.

Remonter les capuchons en caoutchouc sur les cosses de la bobine. Attacher soigneusement les fils avec des colliers Rilsan.

Note 1 : si ça ne démarre pas, il est probable que vous avez inversé les fils blanc et rouge, qui ont la même longueur et la même cosse. Pas de problème : ce n'est pas destructif. Recâbler correctement et ça doit démarrer.

Note 2 : attention au retour de kick. Il est plus vigoureux avec l'allumage Carbier.


CARBIER Innovations. Jean-Paul Corbler, Ingénieur

2/400, chemin de la Saint-Jean (est), Domaine de Grima, F-06240 BEAUSOLEIL

Tél. : +33.(0)6.30.97.21.56 ; e-mail : tech@carbier.com

Code APE : 321C ; N° SIRET : 480 172 733 00010 ; RM : 000060506 ; N° TVA intracommunautaire : sans

Imprimé le 22/01/2006 15:21

Allumage électronique type 1			Date	Modification	
Boîtier pour Aermacchi 350 Sprint			22 janv. 2006	Ajout adresse	
Créé le 11 sept. 2003	Par JPC	Vérif. :	9 nov. 2003	Correction : +12V -> +6V	4.1 00009 1